

NOI SIAMO CONTRO LO SPRECO

Attività realizzate dalla classe 3[^]
della Scuola Primaria di Cazzano
nel corso dell'A.S. 2018/2019

PROGETTO “CUM PANE”

Il 7 Novembre 2018, nel primo incontro in classe, la sig.na Agnese grazie ad un bel gioco ha avviato una riflessione su disparità di risorse nel mondo, malnutrizione, sprechi. Successivamente ad ogni bambino é stato assegnato un incarico da svolgere durante la visita allo spazio Hub.



Il 13 Novembre si é svolta un'uscita allo spazio Hub: i bambini hanno assistito e collaborato con gli educatori e gli ospiti diversamente abili della "Casa dei Sogni" alle operazioni di scarico e smistamento dei prodotti provenienti da un supermercato della zona e destinati ad alcune famiglie bisognose del nostro territorio. La mattinata si é conclusa con una merenda insieme con focacce e pizzette facenti parte dell'eccedenza alimentare ritirata.



Il 21 Novembre, in classe, è tornata Agnese e con lei si sono individuate azioni concrete che si possono svolgere nella quotidianità per uno stile di vita sostenibile e solidale.



Il percorso si é concluso con la proposta a tutti gli alunni di realizzare delle opere ispirate alle idee emerse; i lavori sono poi stati esposti ad una mostra allestita presso lo spazio Hub durante le vacanze natalizie.

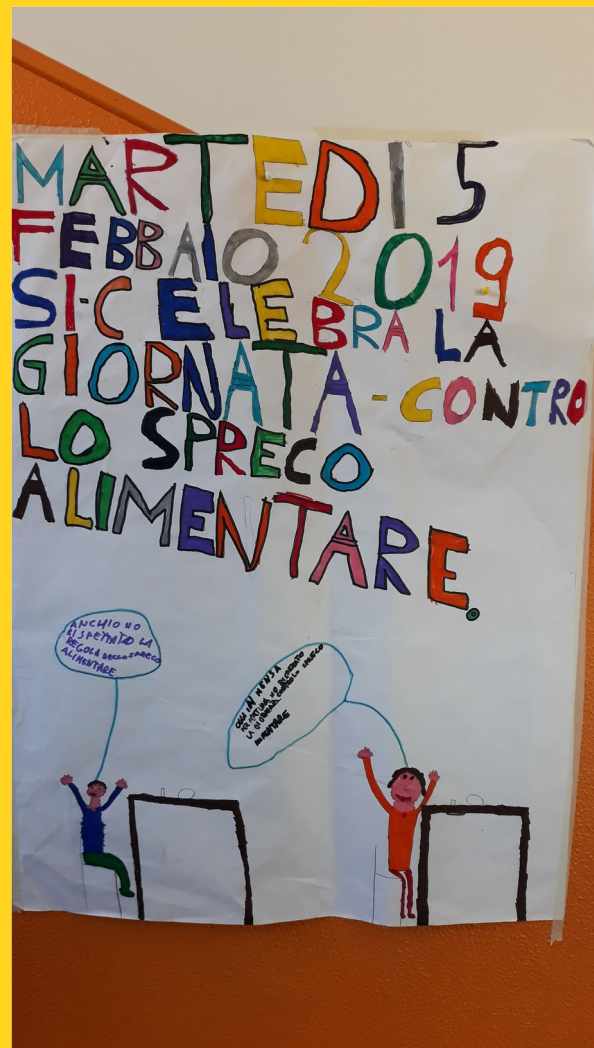
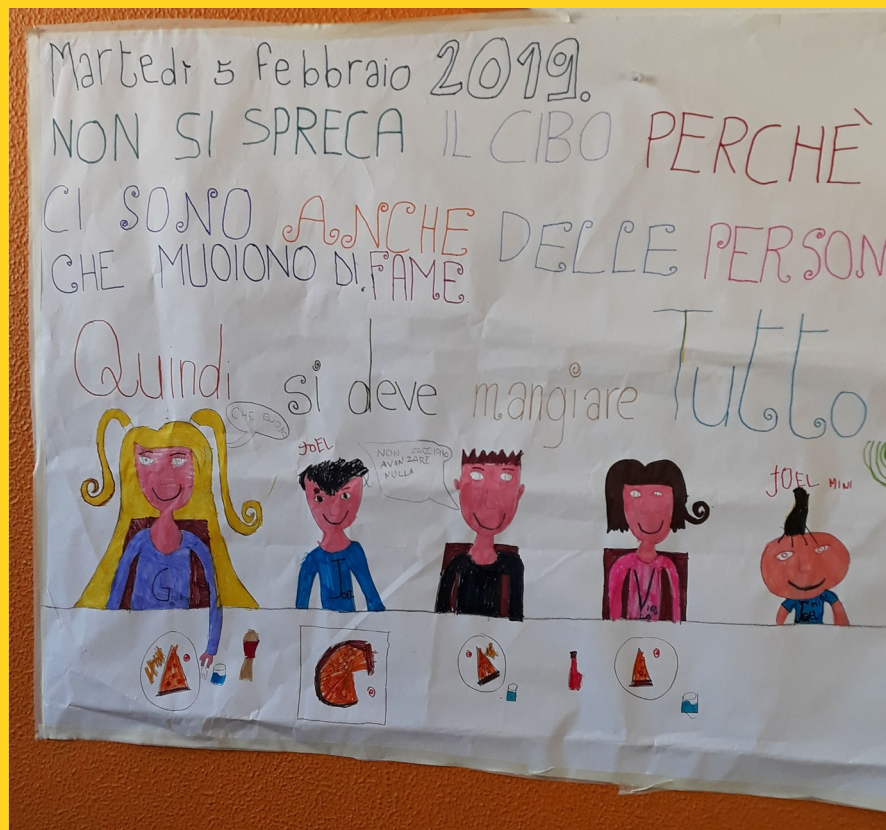


Esempi di ghirlande e centrotavola fatti alla nostra scuola con dei grossi pani recuperati allo spazio HUB

Per Natale abbiamo inoltre deciso di realizzare un progetto di solidarietà in collaborazione con lo spazio HUB. Si è trattato di una raccolta di generi alimentari destinati alle famiglie bisognose dei nostri Comuni.



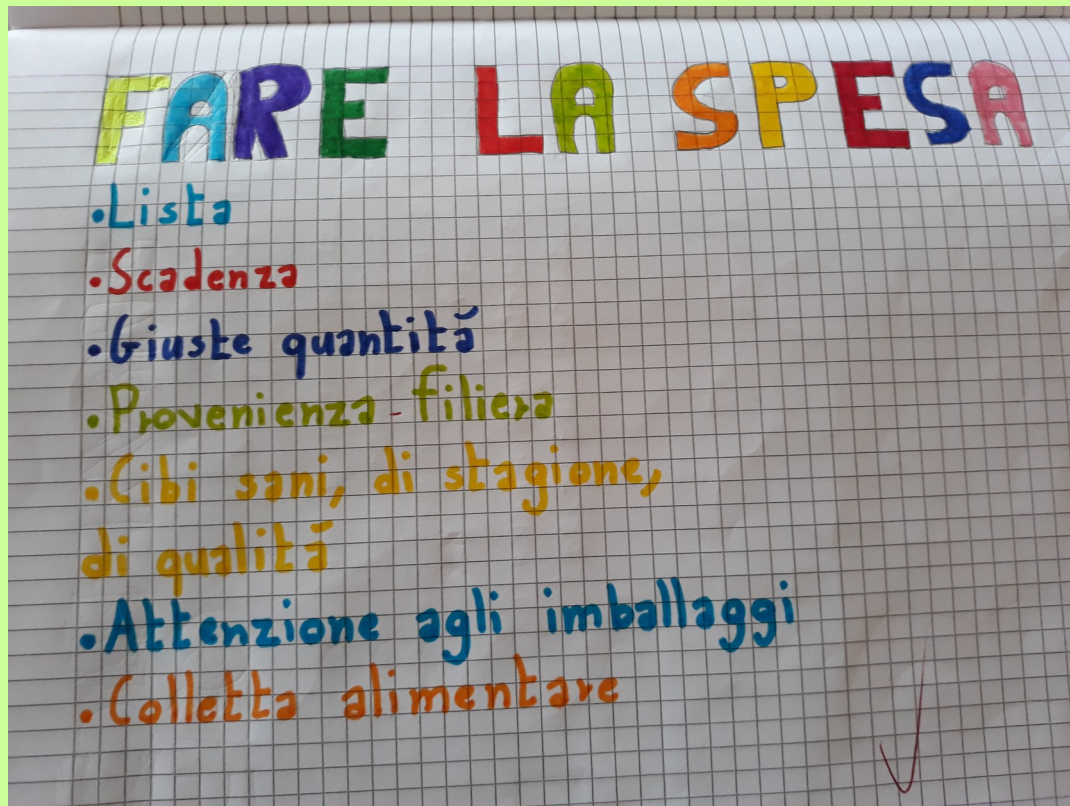
5 FEBBRAIO 2019: GIORNATA CONTRO LO SPRECO ALIMENTARE



PROGETTO “MOMENTI DA NON SPRECCARE”

Grazie al kit “Momenti da non sprecare” abbiamo ricevuto e letto una rivista molto carina.

Ne abbiamo discusso insieme e abbiamo fissato sul quaderno quanto emerso.



CONSERVARE IL CIBO

Nel frigor

- METTERE DAVANTI ACQUISTI DI SCADENZA
- DIVIDERE CIBI COTTI E CRUDI
- NON METTERE CIBI CALDI
- METTERE FRUTTA E VERDURA NON LAVATE

Storia:

ANTICHITÀ:

- GHIACCIO
- NEVE

NONNI:

- SALE
- AFFUMICATURA
- CANTINA
- ESTERNO

1950: FRIGOR

Frigorifero



CIBO E ...

... **N**UTRIMENTO (SCIENZE: PIRAMIDE ALIMENTARE, CIBI VELENOSI)

... **M**EMORIA (STORIA: ANTICHE RICETTE)

... **A**CCOGLIENZA (GEOGRAFIA:

RICETTE DI ALTRI POPOLI, PROVENIENZA DEI CIBI)

... **G**IUSTE QUANTITÀ (MATEMATICA: CALCOLO DELLE CALORIE, MISURE NELLE RICETTE)

... **R**ISORSA DA NON SPRECARE (CITTADINANZA: RISPETTO PER GLI ALTRI, "MANGIARE INSIEME")

↓
PROPOSTE

PROPOSTE

- **N**ON FAR SCADERE IL CIBO
- **R**ICETTE CON CIBO AVANZATO
- **S**CARTI PER GLI ANIMALI
- **P**ROGETTI TIPO "CUM PANE"
- **S**PESA E CUCINA INTELLIGENTE
- **D**OGGY BAG


• **F**AR PAGARE SE SI FANNO AVANZI AL RISTORANTE

• **F**OOD SHARING

• **C**OMPOST

PROGETTO “SALTAINBOCCA”

La nostra insegnante ha richiesto il kit “Saltainbocca”, un progetto promosso dai pediatri italiani sulla corretta alimentazione e sull’importanza del movimento nell’infanzia. Abbiamo scoperto un bel gioco e un bel test che ci hanno fatto imparare tante cose che ora mettiamo in pratica nella vita di ogni giorno.



PROGETTO "G.ECO"

Il 14 Maggio 2019,
grazie alla ditta G.Eco
che si occupa della
raccolta dei rifiuti urbani
e che realizza interventi
nelle scuole, abbiamo fatto
un lavoro in classe
intitolato:
"Comprare rifiuti? No,
grazie!"
per riflettere insieme
contro ogni forma di spreco
in cucina.

